

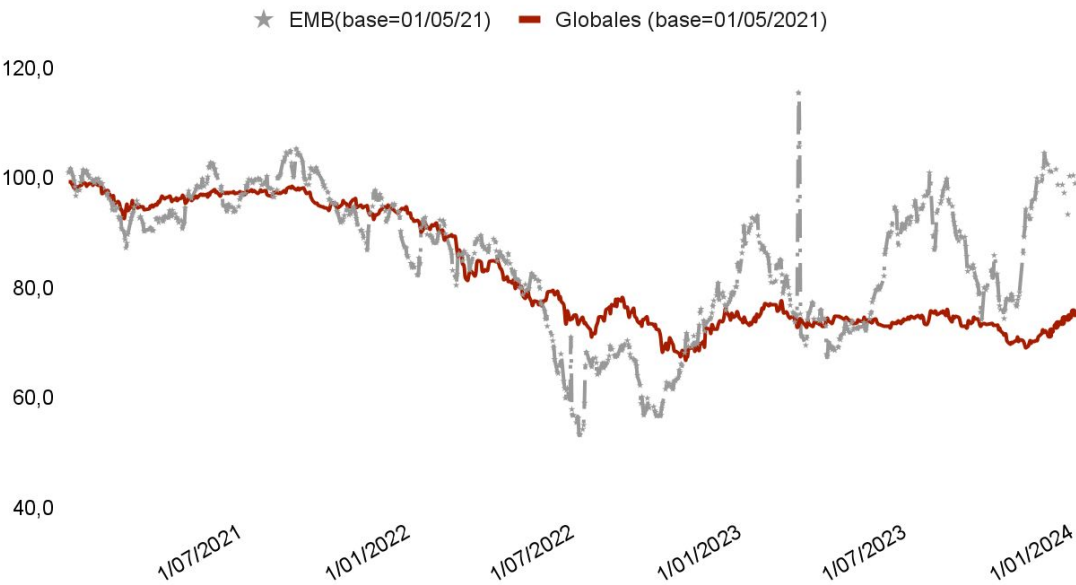
Informe de Retorno Total

Precios de cierre del día 11/04/2024

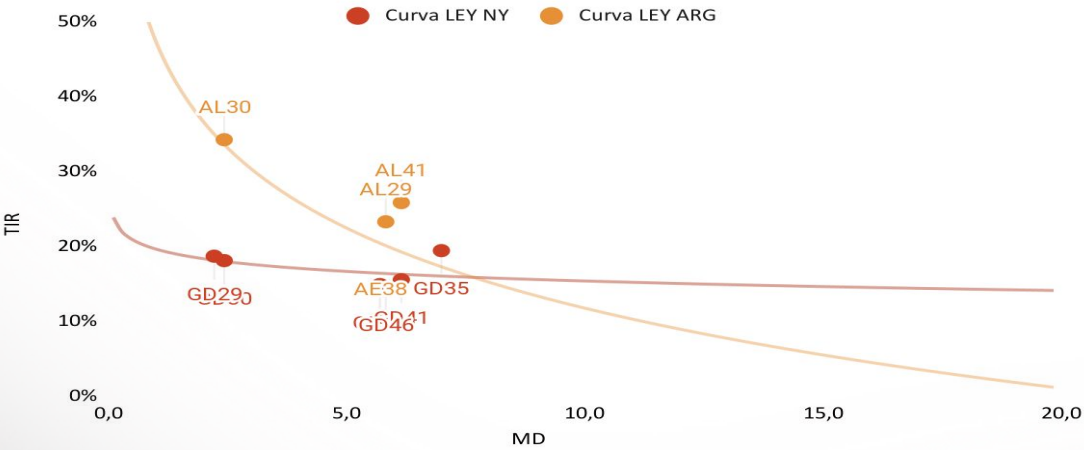
Retorno total en dólares | BONOS SOBERANOS HARD DOLLAR

BONOS SOBERANOS HARD DOLLAR															
Ticker	Precio	Vto.	Tasa	MD	TIR	Moneda/Ley	CY	Freq	TC	Prox. Cupón	Int. Corrido	Precio ARS	% 1S	MTD	YTD
GD29	61,00	9/07/29	1,00%	2,2	17,9%	CCL / L.E	1,6%	Semestral	973,61	9/01	0,26%	59390	0,3%	3,4%	51,8%
GD30	58,10	9/07/30	0,50%	2,4	18,8%	CCL / L.E	0,9%	Semestral	1.001,72	10/01	0,25%	58200	-1,0%	3,8%	47,0%
GD35	47,25	9/07/35	1,50%	6,9	19,8%	CCL / L.E	3,2%	Semestral	998,41	10/07	0,39%	47175	-2,6%	2,1%	39,4%
GD38	53,00	9/07/38	3,88%	5,7	14,9%	CCL / L.E	7,5%	Semestral	992,08	9/07	2,95%	52580	0,6%	2,9%	32,3%
GD41	45,00	9/07/41	3,50%	6,1	16,0%	CCL / L.E	8,0%	Semestral	1.001,11	9/07	2,67%	45050	-3,8%	0,2%	31,4%
GD46	51,00	9/07/46	1,50%	5,9	14,5%	CCL / L.E	3,0%	Semestral	984,12	9/07	1,14%	50190	-1,9%	3,0%	42,3%
AL29	57,21	9/07/29	1,00%	2,1	21,5%	MEP / L.A	1,8%	Semestral	997,90	10/01	0,76%	57090	-2,2%	2,3%	53,1%
AL30	55,34	9/07/30	0,50%	2,3	21,0%	MEP / L.A	0,9%	Semestral	1.002,17	9/01	0,38%	55460	-2,7%	2,3%	48,5%
AL35	46,85	9/07/35	1,50%	7,7	4,2%	MEP / L.A	3,2%	Semestral	1.001,60	9/07	1,14%	46925	-1,8%	1,5%	39,3%
AE38	51,00	9/01/38	3,88%	5,1	17,3%	MEP / L.A	7,8%	Semestral	1.000,20	9/07	2,95%	51010	0,4%	3,4%	35,3%
AL41	43,55	9/07/41	3,50%	6,0	15,9%	MEP / L.A	8,3%	Semestral	989,67	9/07	2,67%	43100	-1,3%	-1,7%	26,4%
BOPREAL															
BPOA7	93,12	31/10/27	5,00%	2,9	7,7%	MEP/ PESOS	5,4%	Semestral	1.009,64	31/10	0,41%	94020	1,5%	0,8%	6,5%
BPOB7	83,00	31/10/27	5,00%	2,9	11,8%	MEP/ PESOS	6,1%	Semestral	1.009,64	31/10	0,48%	83800	1,1%	-0,3%	8,5%
BPOC7	79,44	31/10/27	5,00%	2,8	13,5%	MEP/ PESOS	6,3%	Semestral	1.009,64	31/10	0,48%	80210	-13,4%	-14,0%	16,7%
BPOD7	77,35	31/10/27	5,00%	2,8	14,5%	MEP/ PESOS	6,5%	Semestral	1.009,64	31/10	0,48%	78100	-4,8%	-1,9%	14,9%
BPJ25	96,65	30/06/25	0,00%	0,6	5,8%	MEP/ PESOS	0,0%	Mensual	1.003,52	28/06	0,00%	96990	1,9%	2,2%	5,9%
BPY26	85,20	30/05/26	3,00%	1,7	12,5%	MEP/ PESOS	3,5%	Trimestral	998,24	31/08	0,03%	85050	4,9%	8,0%	16,7%

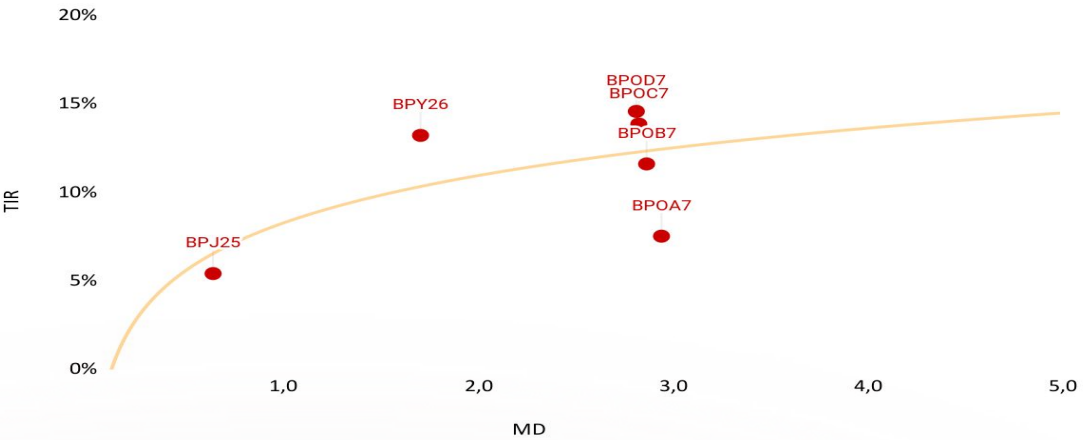
Evolución Globales y Emerging Market Debt



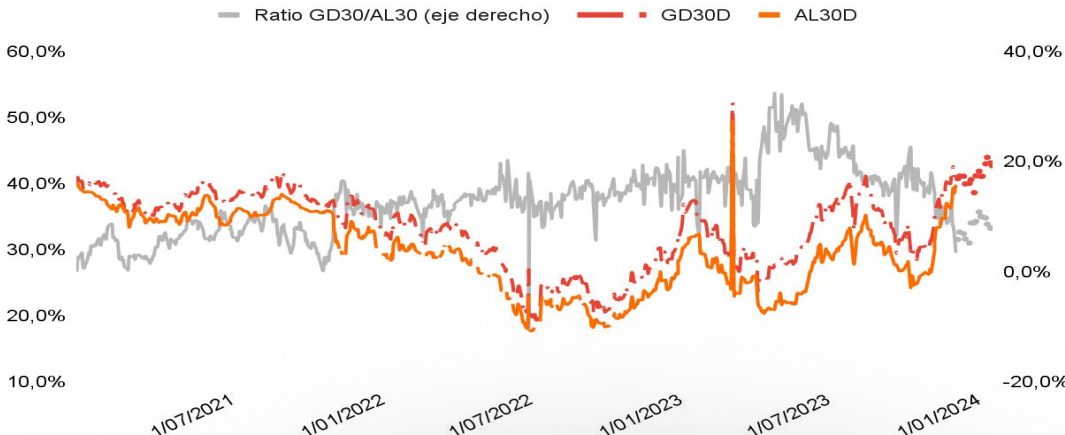
Bonos soberanos hard dollar



Bonos BCRA - BOPREAL

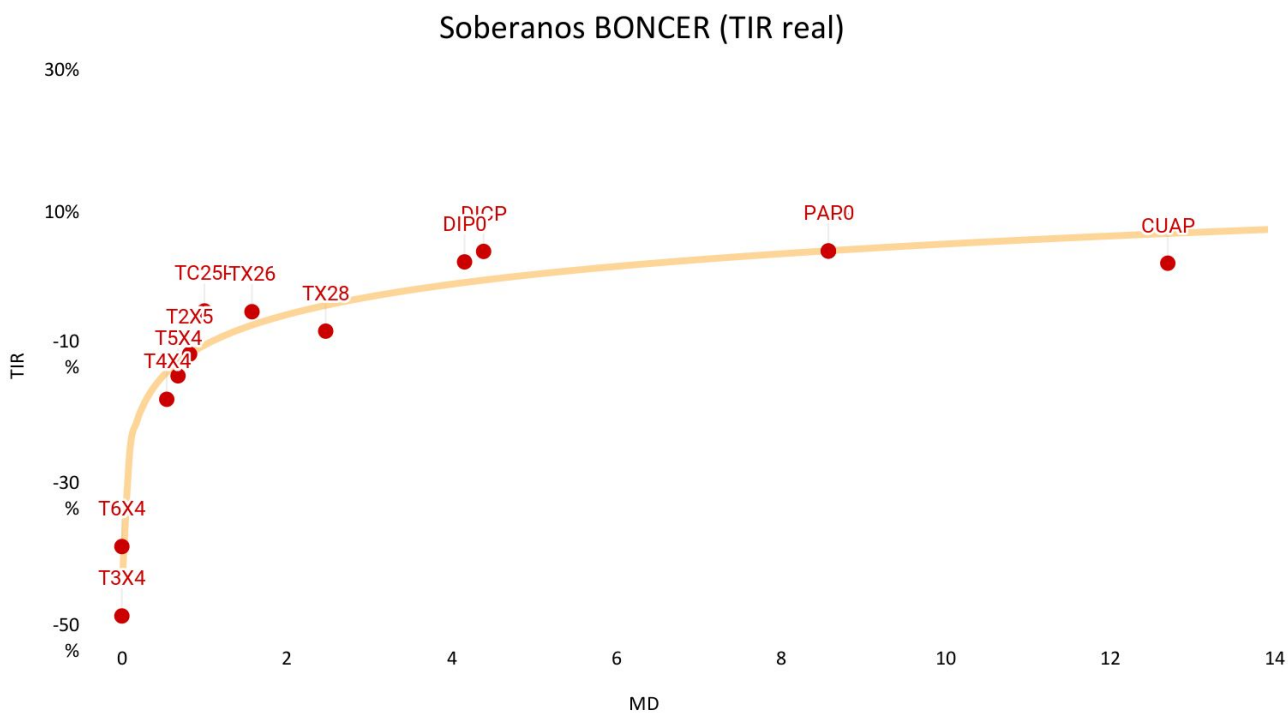


Evolución Spread GD30/AL30 y paridades



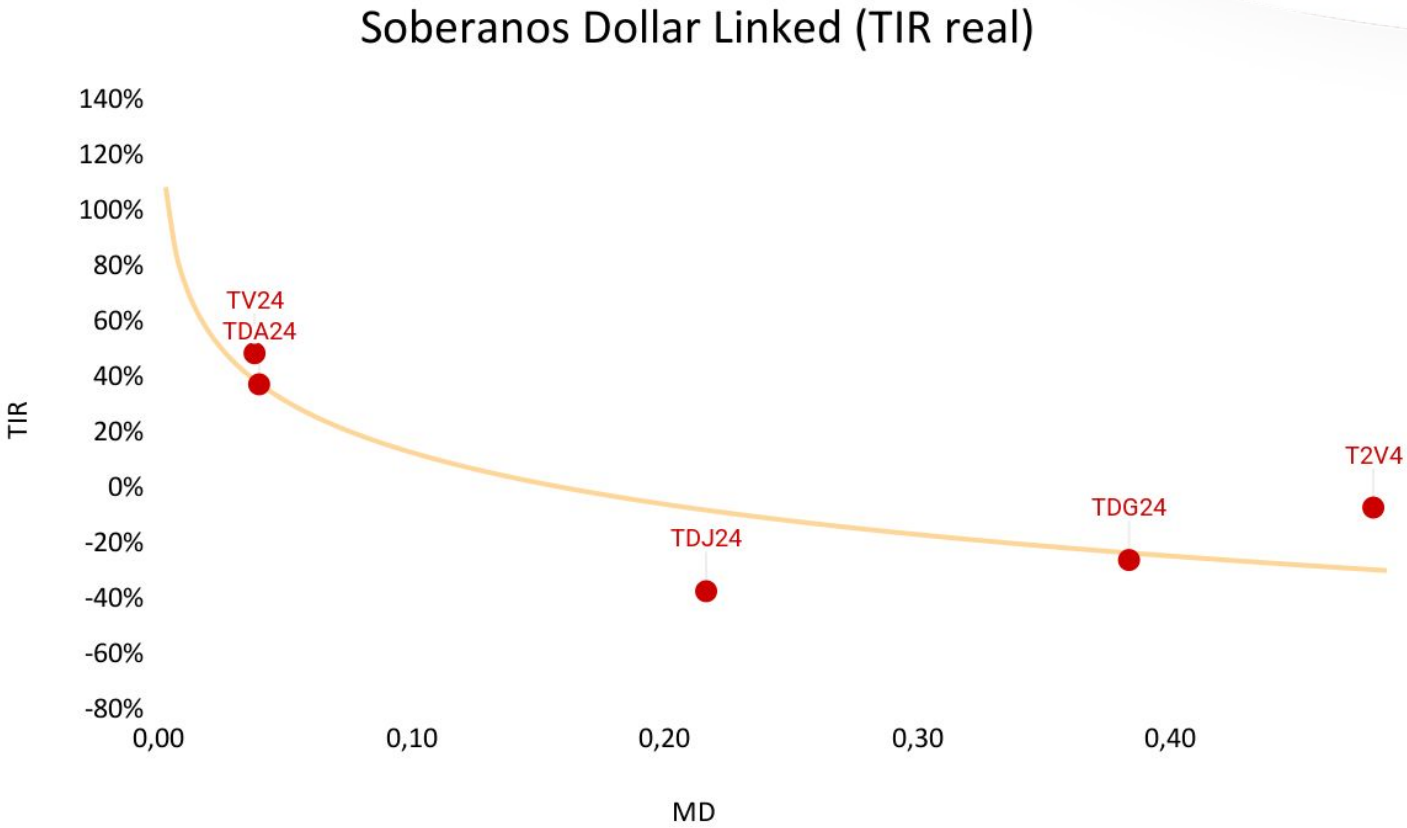
Retorno total en pesos | BONOS SOBERANOS con ajuste CER (inflación)

Ticker	Precio	Vto.	Tasa	MD	TIR	Próx. Cupón	Frecuencia	% 1S	MTD	YTD
TDJ24	1022,5	30/06/24	CER + 3,31%	0,2	-54,7%	30/06/2024	Semestral	2,6%	12,7%	27,2%
TDG24	980,0	30/08/24	CER + 3,25%	0,4	-38,6%	30/08/2024	Semestral	3,3%	7,9%	24,8%
TDA24	850,0	30/04/24	CER + 3,25%	0,0	1,5%	30/04/2024	Semestral	1,4%	5,8%	6,3%
T2X4	1396,0	26/07/24	CER + 1,55%	0,3	-32,2%	26/07/2023	Semestral	3,4%	17,3%	24,7%
T4X4	490,0	14/10/24	CER +4%	0,6	-28,7%	14/10/2024	Semestral	6,8%	25,7%	33,5%
T5X4	412,0	13/12/24	CER + 4,25%	0,7	-22,6%	13/12/2023	Semestral	7,3%	28,0%	44,1%
T2X5	507,5	14/02/25	CER +4,25%	0,9	-17,0%	14/08/2023	Semestral	8,6%	30,3%	56,9%
TC25P	4397,0	27/04/25	CER + 4%	1,1	-12,2%	27/10/2023	Semestral	1,9%	35,3%	34,7%
TX26	1771,0	9/11/26	CER + 2%	1,7	-9,1%	9/11/2023	Semestral	8,3%	33,3%	65,5%
TX28	1980,0	9/11/28	CER + 2,25%	2,6	-9,6%	9/11/2023	Semestral	18,9%	40,9%	84,2%
DICP	35450,0	31/12/33	CER + 5,83%	4,6	2,8%	30/06/2024	Semestral	5,0%	31,3%	71,3%
DIP0	35500,0	2/01/34	CER + 5,83%	4,3	1,4%	30/12/2023	Semestral	10,9%	27,9%	77,4%
PAP0	20400,0	31/12/38	CER + 5,83%	8,7	3,7%	30/09/2023	Semestral	15,9%	33,7%	110,3%
PARP	20650,0	31/12/38	CER + 1,77%	8,7	3,7%	30/09/2023	Semestral	14,1%	41,0%	104,2%
CUAP	26500,0	31/12/45	CER + 3,31%	12,7	3,0%	1/07/2024	Semestral	7,1%	43,3%	89,3%



Retorno total en pesos | BONOS SOBERANOS dollar linked

Ticker	Precio	Vto.	Tasa	MD	TIR	Paridad	Próx. Cupón	Periodicidad	% 1S	MTD	YTD
TDA24	85300	30/04/24	2,00%	0,04	37,5%	98,53%	30/04/2024	Bullet	1,7%	2,2%	6,6%
TV24	85330	30/04/24	2,25%	0,04	48,7%	98,56%	30/04/2024	Semestral	1,6%	2,1%	10,4%
TDG24	98600	30/08/24	0,40%	0,38	-25,9%	113,89%	30/08/2024	Bullet	3,9%	5,3%	25,6%
T2V4	89600	30/09/24	0,00%	0,48	-7,0%	103,49%	30/09/2024	Bullet	0,3%	-2,0%	10,6%
TDJ24	102550	30/06/24	0,00%	0,22	-37,1%	118,45%	30/06/2024	Bullet	2,9%	3,5%	27,5%



Letras a descuento (Tasa fija)

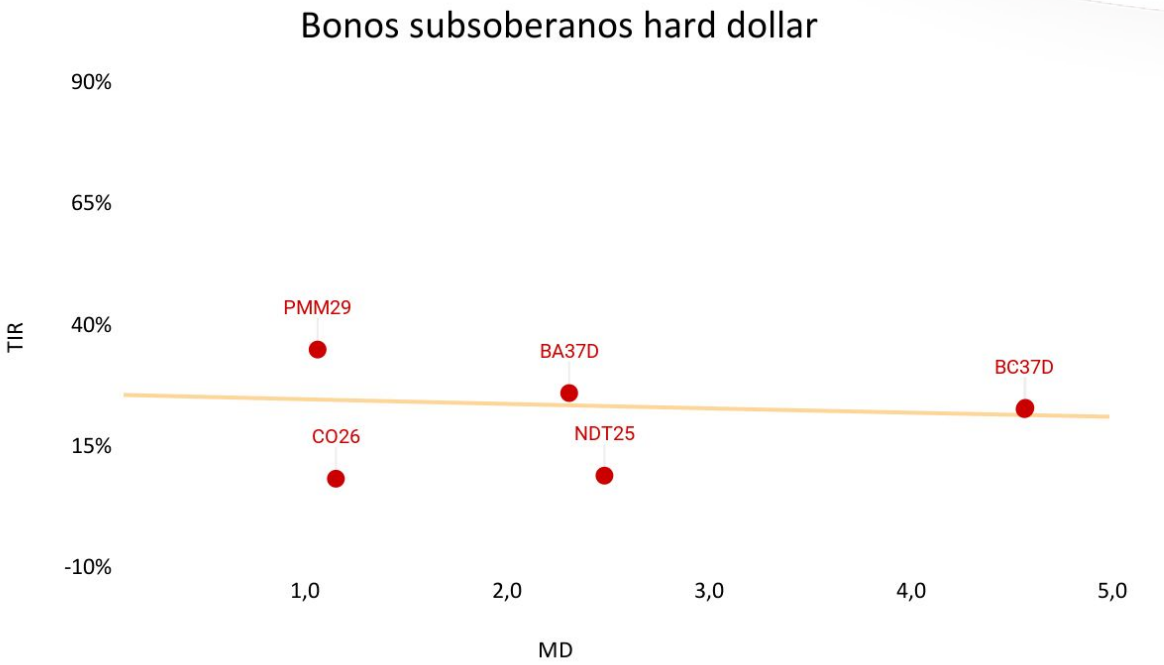
Ticker	Precio	MD	Vencimiento	TNA	TEA	% 1D	% 1S	MTD	YTD
S31E5	\$110,55	0,58	25/01/2025	55,0%	70,1%	0,5%	6,5%	15,6%	5,3%

Retorno total | BONOS SUBSOBERANOS



HARD DOLLAR | Retorno total en dólares

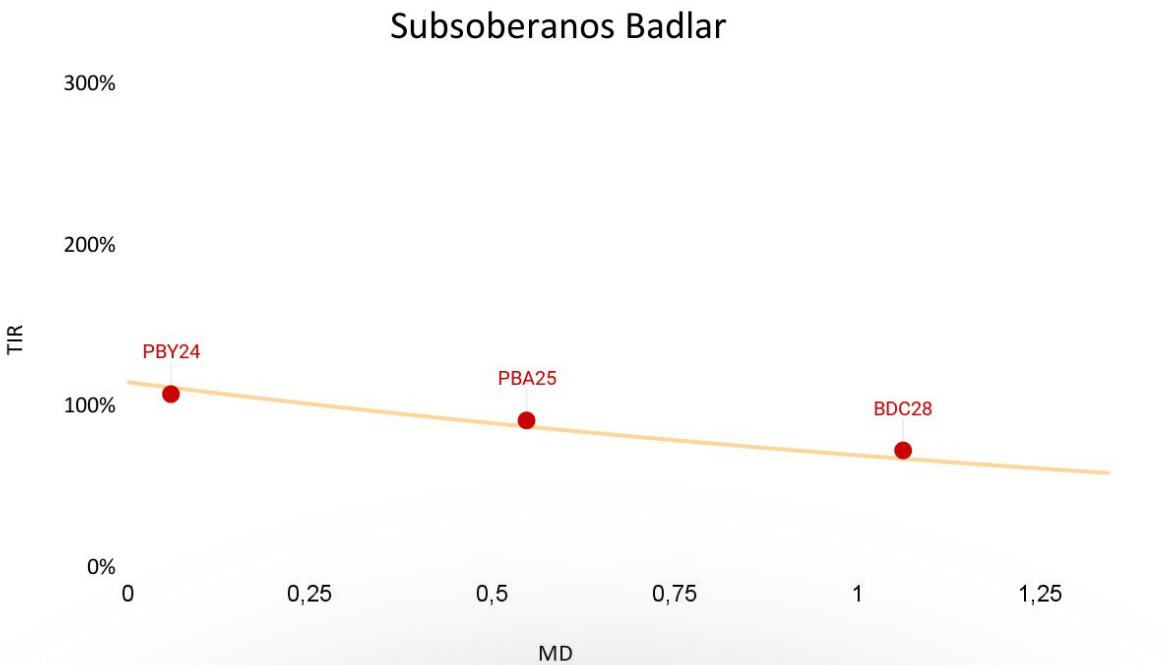
Ticker	Emisor	Precio	Vto.	Tasa	MD	TIR	Moneda / Legis	CY	Prox. Cupón	Lámina	% 1S	MTD	YTD
CO26	Córdoba	35,0	27/10/26	7,13%	1,2	8,4%	MEP / L.A	7,7%	29/04	1000	-1,25%	-1,6%	-10,8%
PMM29	Mendoza	66,0	19/03/29	4,25%	1,1	35,1%	CCL / L.E	6,2%	19/09	1000	-1,58%	1,0%	-9,7%
NDT25	Neuquén	95,1	27/04/30	6,63%	2,5	9,1%	CCL / L.E	7,4%	27/10	15000	4,38%	5,4%	9,1%
BA37D	Buenos Aires	45,4	1/09/37	5,25%	2,3	26,1%	CCL / L.E	11,9%	1/03	1	2,20%	4,5%	25,2%
BB37D	Buenos Aires	40,6	1/09/37	4,50%	4,6	23,0%	CCL / L.E	11,7%	1/03	1	-1,07%	3,3%	40,3%
BC37D	Buenos Aires	40,1	1/09/37	4,00%	4,6	22,8%	CCL / L.E	10,4%	1/09	1	0,57%	2,4%	45,0%



BADLAR | Retorno total en pesos

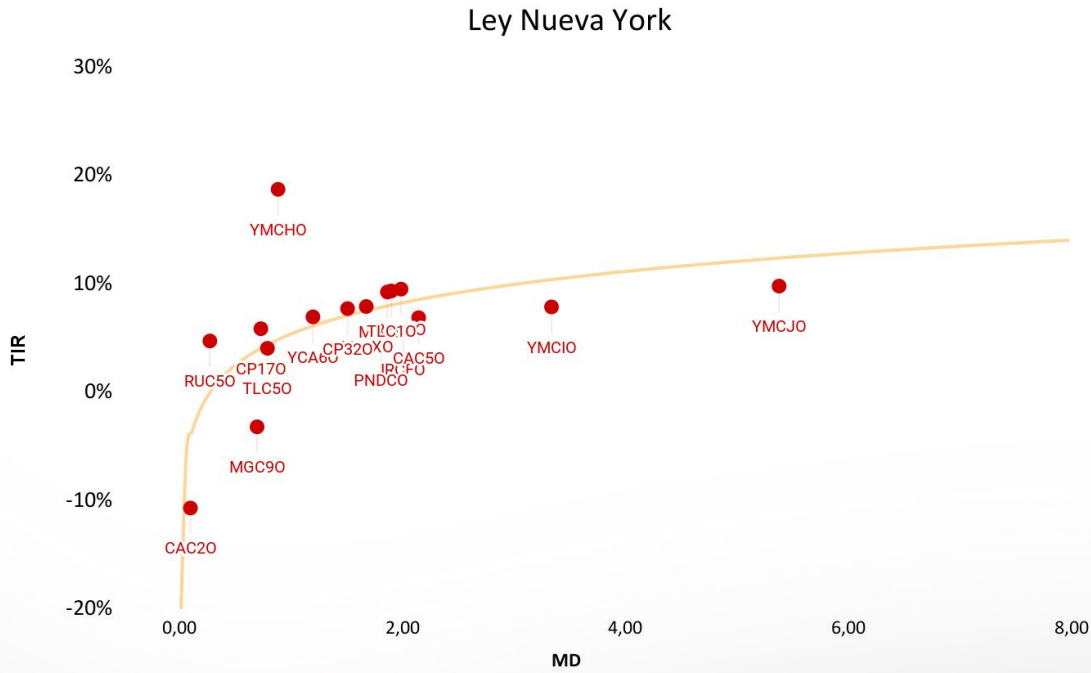
Ticker	Emisor	Precio	Vto.	Tasa	TIR	MD	Prox. Cupón	Periodicidad	% 1S	MTD	YTD
PBA25	Buenos Aires	102,3	14/04/25	Badlar + 375	91,5%	0,5	14/04	Trimestral	-18,6%	-17,5%	-19,7%
BDC28	CABA	138,8	22/02/28	Badlar + 375	72,9%	1,1	22/02	Trimestral	2,1%	12,3%	17,3%
TO26	BCRA	65,4	19/10/2026	Tasa Flja 15,5%	50,3%	1,5	17/10	Semestral	2,6%	12,4%	101,4%
PBY24	Buenos Aires	116,9	20/10/2026	Tasa Flja 15,5%	107,8%	0,1	16/05	Semestral	0,7%	3,7%	-5,0%

Badlar	71,18%
--------	--------



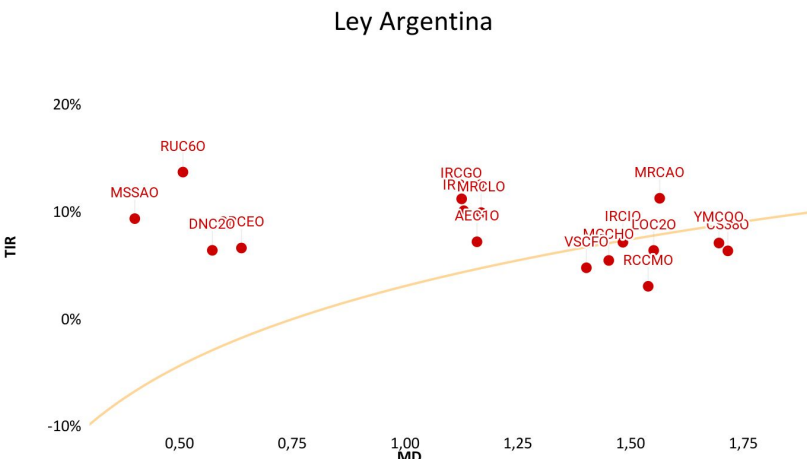
Retorno total en dólares | CORPORATIVOS - Ley Extranjera

CORPORATIVOS Hard Dollar - Ley New York- Retorno total en dólares														
Ticker	Emisor	Precio	Vto.	Tasa	MD	TIR	Moneda Pago	Sector	Freq	Precio ARS	% 1S	MTD	YTD	Rating
CAC50	Capex	106,5	25/08/2028	8,75%	2,15	6,9%	CCL	Energía	Semestral	105800,0	-2,8%	0,7%	3,3%	AA(arg)
RUC50	MSU Energy	102,4	22/07/2024	8,75%	0,27	4,8%	CCL	Energía	Semestral	102000,0	2,7%	1,0%	-1,7%	AA(arg)
CP320	CGC	100,1	9/12/2025	8,75%	1,51	7,7%	CCL	Energía	Semestral	95000,0	-9,4%	-4,3%	7,0%	AA(arg)
CAC20	Capex	104,5	15/05/2024	6,88%	0,10	-10,7%	CCL	Energía	Semestral	109000,0	-0,2%	-2,1%	9,5%	A(arg)
CP170	CGC	48,0	10/03/2025	9,50%	0,73	5,9%	CCL	Energía	Semestral	49000,0	1,6%	-1,7%	7,1%	AA-(arg)
YCA60	YPF	103,7	28/07/2025	8,50%	1,20	7,0%	CCL	Energía	Semestral	104700,0	-0,5%	1,7%	3,4%	AA(arg)
TLC50	Telecom	70,4	6/08/2025	8,50%	0,79	4,1%	CCL	Comunicaciones	Semestral	69800,0	0,9%	2,8%	4,9%	AA+(arg)
YMCHO	YPF	66,1	12/02/2026	9,00%	0,89	18,8%	CCL	Energía	Trimestral	66010,0	1,1%	2,6%	-6,0%	AAA(arg)
MTCGO	Mastellone Hnos.	107,0	30/06/2026	10,95%	1,87	9,3%	MEP	Alimentos	Trimestral	107010,0	-0,1%	-1,5%	5,9%	B-(arg)
TLC10	Telecom	103,6	18/07/2026	8,0%	1,90	9,4%	CCL	Comunicaciones	Semestral	103380,0	-1,0%	3,2%	5,2%	AA+(arg)
MGC90	Pampa Energía	111,0	8/12/2026	9,50%	0,70	-3,2%	CCL	Energía	Semestral	109900,0	1,4%	-0,2%	6,1%	B-(arg)
PNDCO	Pan American	112,5	30/04/2027	9,13%	1,81	4,8%	CCL	Energía	Semestral	112000,0	-1,9%	-0,1%	7,1%	AAA(arg)
GNCXO	Genneia	73,1	2/09/2027	8,75%	1,68	7,9%	CCL	Energía	Semestral	72700,0	7,3%	4,9%	6,9%	A+(arg)
RCCJO	Arcor	106,0	11/10/2027	8,25%	1,99	9,5%	CCL	Alimentos	Semestral	105090,0	0,9%	-1,1%	2,4%	AAA(arg)
YMCIO	YPF	106,9	30/06/2029	9,00%	3,34	7,9%	CCL	Energía	Semestral	106590,0	0,4%	3,4%	12,5%	AAA(arg)
IRCFO	IRSA	108,9	22/06/2028	8,75%	2,01	5,8%	CCL	Real Estate	Semestral	107650,0	1,6%	1,8%	9,6%	AA(arg)



Retorno total en dólares | CORPORATIVOS - Ley Local

CORPORATIVOS Hard Dollar - Ley Argentina- Retorno total en dólares														
Ticker	Emisor	Precio	Vto.	Tasa	MD	TIR	Paga dólar	Sector	Freq	Precio ARS	% 1S	MTD	YTD	Rating
AEC1O	AES	102,9	14/07/2025	8,00%	1,16	7,3%	MEP	Energía	Semestral	101900,0	3,2%	1,9%	-0,5%	AA-(arg)
ARC1O	Aeropuertos Arg	108,0	1/08/2031	8,50%	3,64	8,8%	CCL	Transporte	Trimestral	106700,0	1,7%	3,1%	8,7%	AA(arg)
CRCEO	Celulosa	39,4	4/06/2025	10,00%	0,64	6,7%	MEP	Manufacturas	Trimestral	38100,0	4,0%	-13,1%	-11,0%	BB(arg)
CS34O	Cresud	41,5	30/06/2024	6,99%	0,30	-52,9%	MEP	Agropecuario	Semestral	43890,0	3,8%	15,6%	14,4%	AA(arg)
CS38O	Cresud	105,0	3/03/2026	8,00%	1,72	6,4%	CCL	Agropecuario	Semestral	106000,0	1,9%	0,2%	5,1%	AA(arg)
DNC2O	Edenor	105,8	22/11/2024	9,75%	0,57	6,5%	MEP	Energía	Semestral	104500,0	0,6%	-0,9%	0,3%	AA(arg)
GN34O	Genneia	28,7	10/08/2024	6,00%	0,39	-31,6%	MEP	Energía	Semestral	28000,0	-2,7%	9,9%	4,9%	A+(arg)
IRCGO	IRSA	102,1	25/03/2025	8,00%	1,13	11,3%	MEP	Real Estate	Semestral	101210,0	0,4%	0,8%	2,2%	AA(arg)
IRCHO	IRSA	101,5	25/07/2025	7,00%	1,13	10,2%	CCL	Real Estate	Semestral	99800,0	-3,5%	-1,0%	4,0%	AA(arg)
IRCIO	IRSA	101,0	7/12/2025	5,00%	1,48	7,2%	MEP	Real Estate	Semestral	98000,0	1,6%	-3,2%	3,6%	AA+(arg)
LOC2O	Loma Negra	101,6	21/12/2025	6,50%	1,55	6,5%	MEP	Construcción	Semestral	99000,0	3,0%	0,3%	2,1%	AAA(arg)
MGCHO	Pampa Energía	101,5	4/11/2025	4,99%	1,45	5,6%	MEP	Energía	Semestral	102000,0	1,8%	0,0%	1,7%	AA+(arg)
MRCAO	GEMSA	84,8	1/12/2027	9,63%	1,56	11,4%	CCL	Energía	Semestral	84500,0	-0,1%	2,2%	14,8%	AA(arg)
MRCLO	GEMSA	101,6	27/07/2025	9,50%	1,17	10,0%	MEP	Energía	Semestral	100820,0	-5,3%	0,5%	1,1%	AA(arg)
MSSAO	MSU	103,5	12/09/2024	7,50%	0,40	9,5%	MEP	Agropecuario	Anual	102000,0	1,3%	-1,7%	3,0%	A(arg)
RCCMO	Arcor	102,0	22/11/2025	3,50%	1,54	3,1%	MEP	Alimentos	Semestral	97750,0	2,3%	4,0%	8,5%	AAA(arg)
RUC4O	MSU Energy	101,4	20/05/2024	7,50%	0,09	35,8%	MEP	Energía	Semestral	102500,0	-1,5%	-5,8%	-4,4%	A(arg)
RUC6O	MSU Energy	101,6	4/11/2024	9,00%	0,51	13,8%	MEP	Energía	Semestral	102800,0	-3,5%	-3,1%	3,7%	A(arg)
TN52O	Tarjeta Naranja	106,8	30/04/2024	5,00%	0,08	-68,2%	MEP	Financiero	Trimestral	107800,0	-5,1%	-5,0%	11,8%	A(arg)
VSCFO	Vista Oil & Gas	108,0	10/11/2025	6,25%	1,40	4,9%	CCL	Energía	Semestral	107000,0	5,2%	-2,3%	9,7%	AAA(arg)
YMCQO	YPF	98,1	13/02/2026	5,00%	1,70	7,2%	MEP	Energía	Semestral	98190,0	0,2%	1,6%	2,4%	AAA(arg)

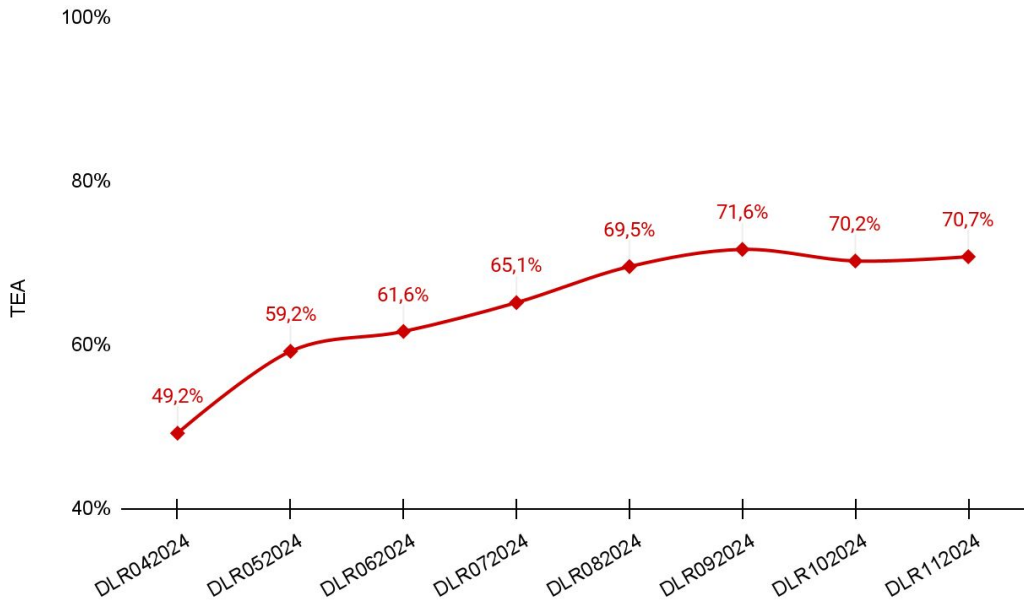


Futuros de dólar y evolución A3500

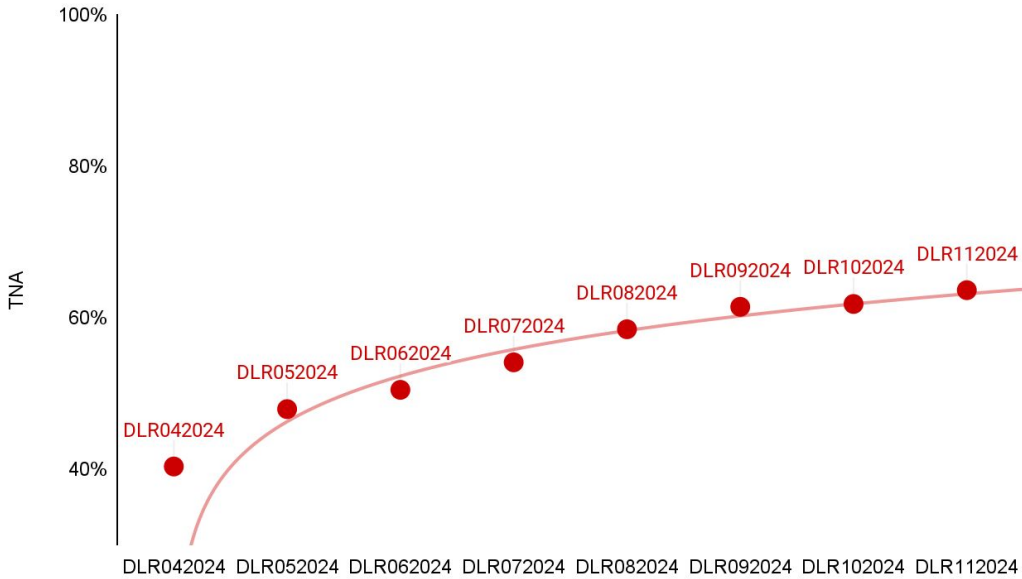
Vencimiento	Posición	Ajuste	TEA	TNA
30/4/2024	DLR042024	883,0	49,2%	40,4%
31/5/2024	DLR052024	921,5	59,2%	48,0%
28/6/2024	DLR062024	958,0	61,6%	50,5%
31/7/2024	DLR072024	1007,0	65,1%	54,1%
30/8/2024	DLR082024	1060,0	69,5%	58,5%
30/9/2024	DLR092024	1115,0	71,6%	61,5%
31/10/2024	DLR102024	1162,0	70,2%	61,8%
29/11/2024	DLR112024	1214,5	70,7%	63,7%

A3500		
12/04	SPOT	865,75
Crawling Peg	TNA	TEA
1D	14,1%	15,1%
5D	18,1%	19,8%
20D	22,4%	24,9%

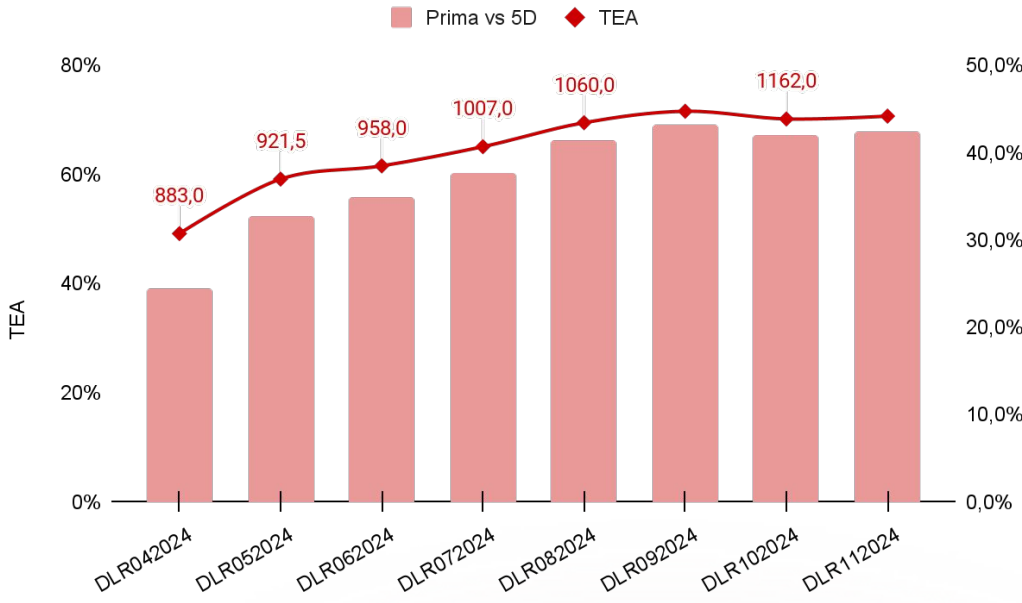
Curva devaluación implícita Rofex (TEA)



Curva devaluación implícita Rofex (TNA)

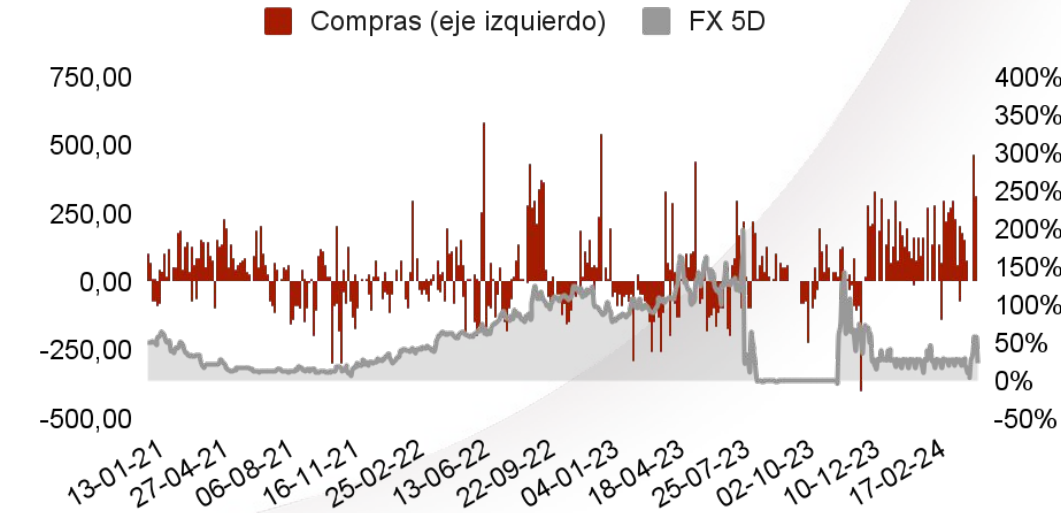


Curva devaluación implícita Rofex (TEA)



Variables monetarias

Acumulación de reservas y compras privadas diarias



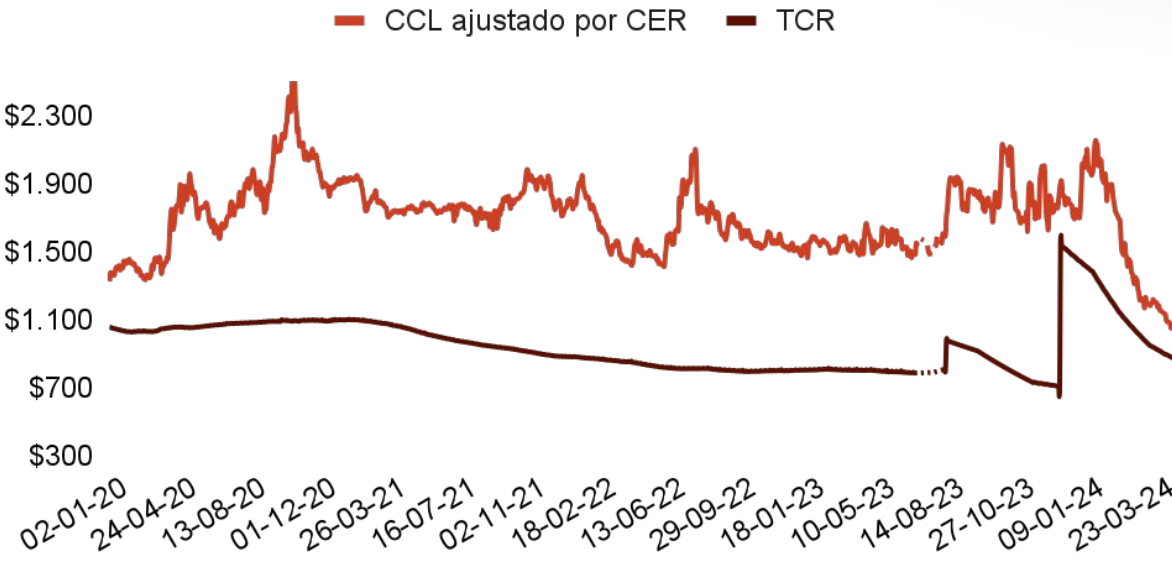
Elaboración: Liebre Capital SAU

Brecha cambiaria



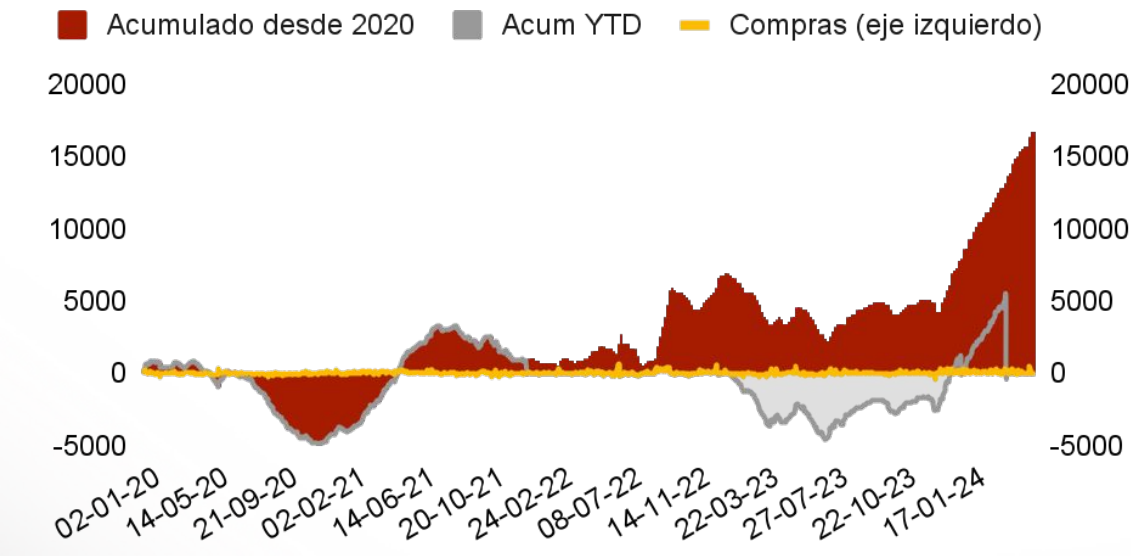
Elaboración: Liebre Capital SAU

CCL ajustado por CER y TCR



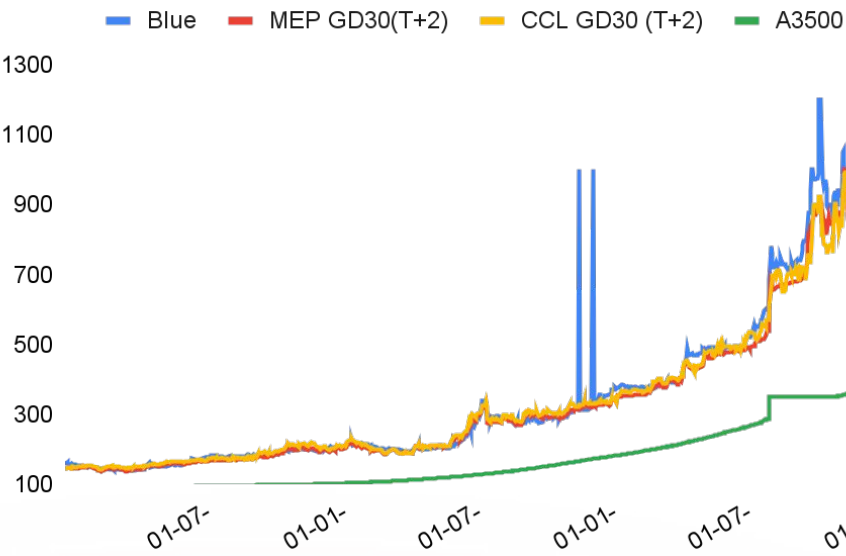
Elaboración: Liebre Capital SAU

Acumulación de reservas y compras privadas diarias



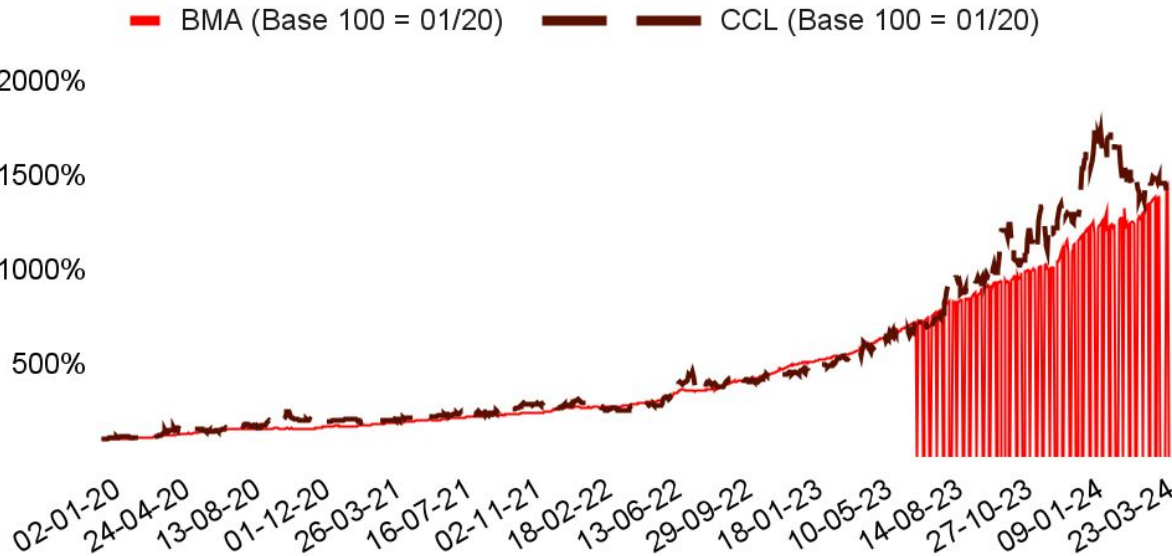
Elaboración: Liebre Capital SAU

Evolución del dólar



Elaboración: Liebre Capital SAU

Base Monetaria Amplia y CCL



Elaboración: Liebre Capital SAU

Tasa de retorno de los Treasuries (EEUU)

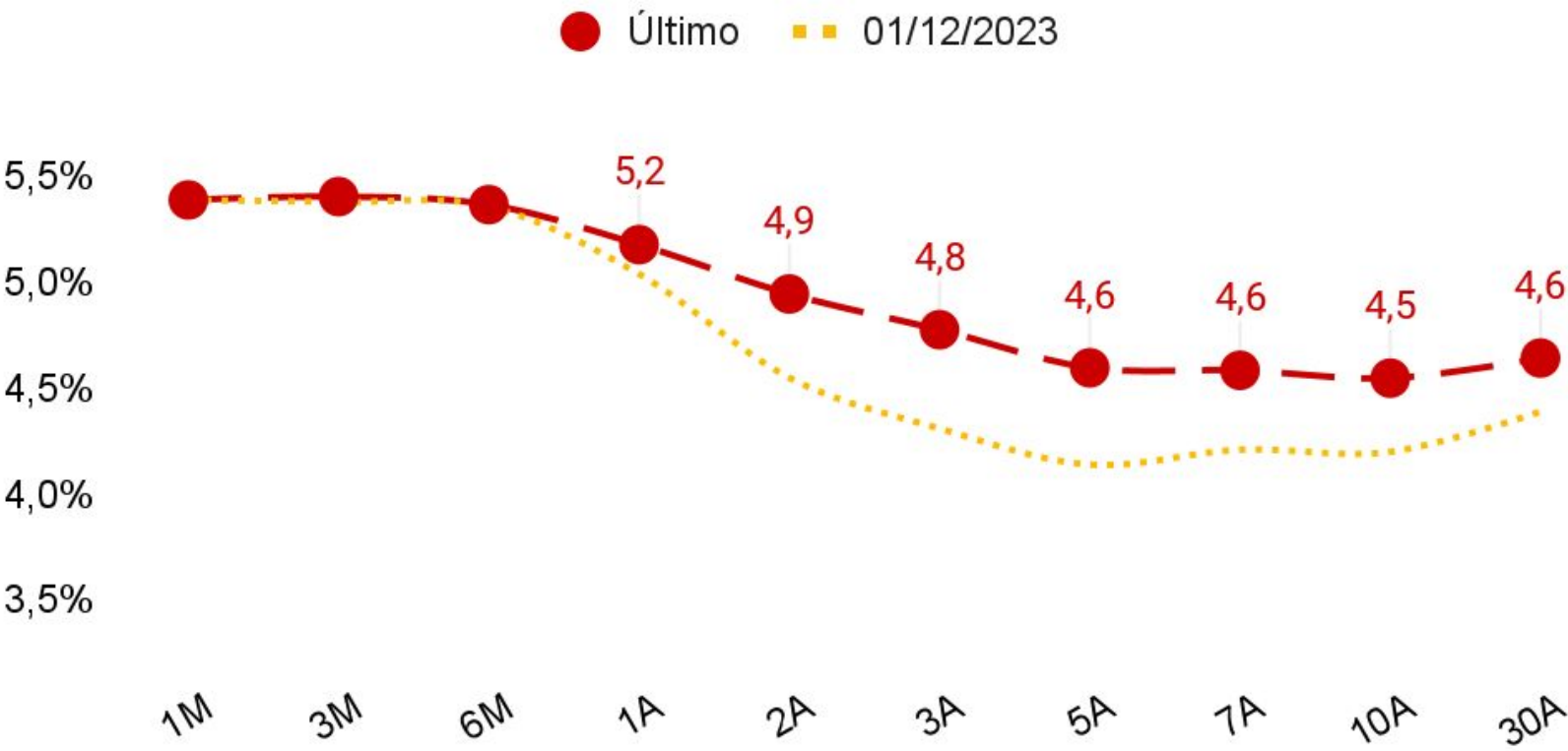
ACCIONES (Principales ETF)				
Sector	Ticker	Precio	Last Dividend (*)	Dividendo
Brazil large cap	EWZ	32,0	6,2%	Si
China Large Cap	FXI	24,7	2,5%	Si
Emerging markets	EEM	41,5	2,6%	Si
Índice S&P500	SPY	519,0	1,3%	Si
Acciones globales	ACWI	109,2	1,8%	Si
Euro Stoxx 50	FEZ	51,3	2,5%	Si

Elaboración: Liebre Capital SAU

RENTA FIJA (Principales ETF)				
Sector	Ticker	Precio	Last Dividend (*)	MD
High Yield US Corporate Bond	HYG	76,5	5,9%	4,1
Inv Grade US Corporate Bond	LQD	106,1	3,9%	8,8
Emerging markets Bond	EMB	88,4	4,9%	3,9
Mortgage Backed Securities	MBB	90,3	3,4%	5,1
Inflation adjusted Bonds	TIP	105,9	2,7%	4,8
1-3 Year Treasury Bonds	SHY	81,2	3,0%	4,8

Elaboración: Liebre Capital SAU

Tasas de retorno de Treasury Bonds.



Elaboración: Liebre Capital SAU

Carteras de inversión

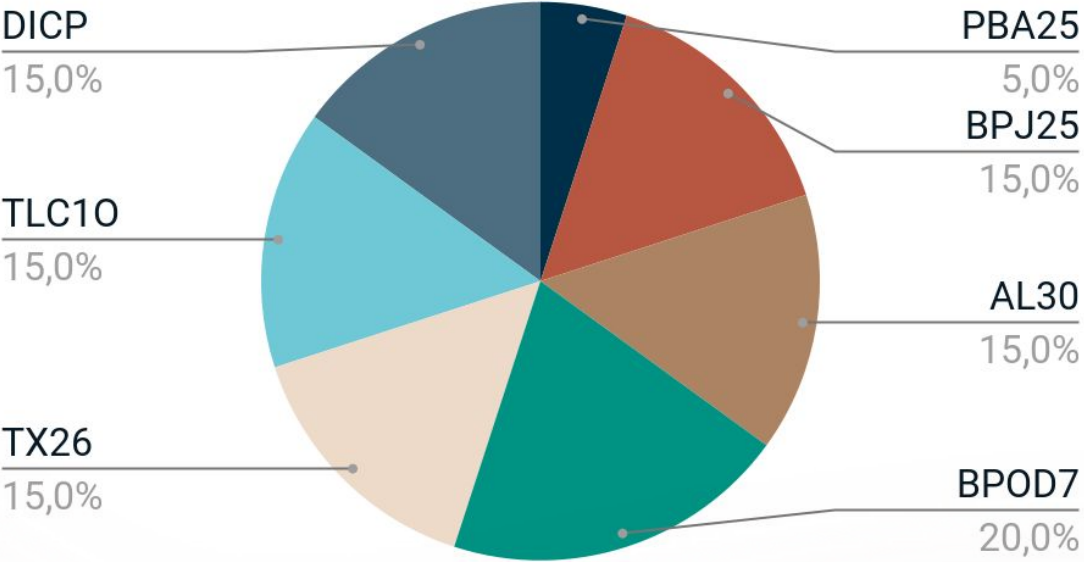
Recomendadas según perfil de riesgo

CARTERA LIEBRE CAPITAL | RETORNO TOTAL PERFIL MODERADO

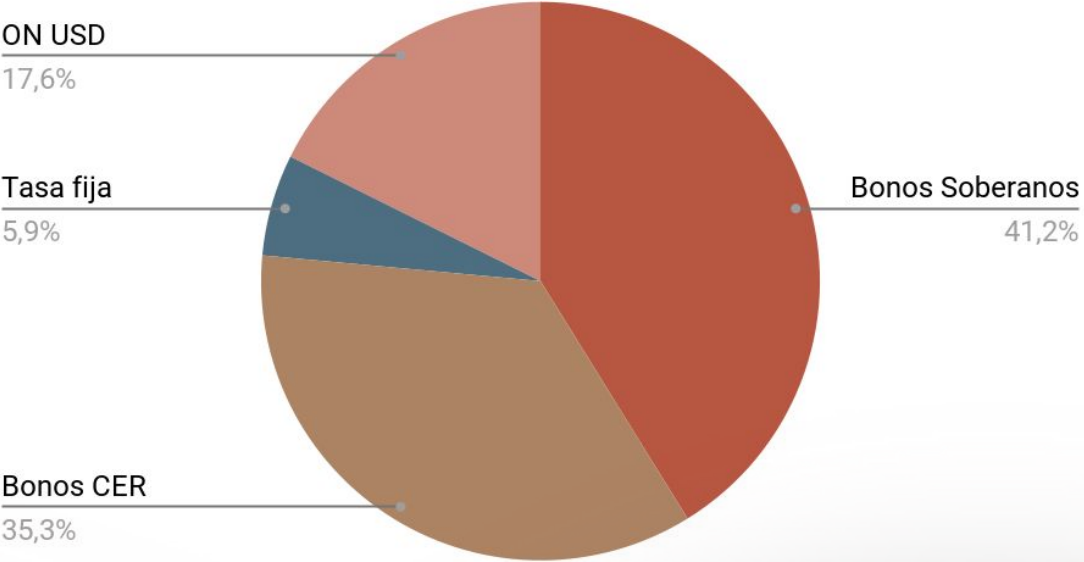
CARTERA LIEBRE CAPITAL - RETORNO TOTAL PERFIL MODERADO

Ticker	Precio	Ponderación	Vto.	Cupón	MD	TIR	Moneda Pago	% 1S	% 1M	MTD
PBA25	102,0	5%	12/04/2025	Badlar + 375	0,4	91,2%	Pesos	-15,6%	-8,5%	-13,6%
BPJ25	96,6	15%	30/06/2025	0,00%	0,6	5,8%	MEP	1,9%	2,9%	2,1%
AL30	56,2	15%	9/07/2030	0,50%	2,4	20,3%	MEP	0,3%	19,9%	3,8%
BPOD7	76,9	20%	31/10/2027	5,00%	2,8	14,7%	MEP	-3,3%	10,7%	-2,6%
TX26	1708,0	15%	9/11/2026	2,00%	1,6	-6,9%	Pesos	8,7%	23,0%	10,5%
TLC10	103,4	15%	19/02/2024	8,00%	0,1	9,5%	MEP	-1,2%	2,2%	-1,2%
DICP	34000,0	15%	30/06/2024	5,83%	4,5	3,7%	Pesos	6,4%	27,0%	10,3%

Cartera moderada por especie



Cartera moderada por tipo de activo

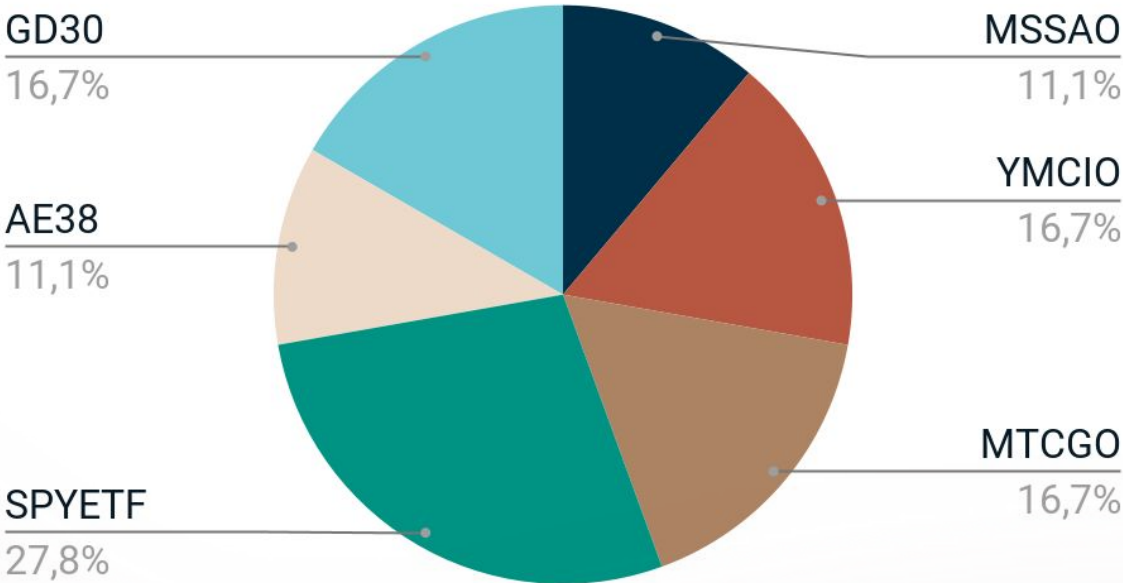


CARTERA LIEBRE CAPITAL | RETORNO TOTAL PERFIL MODERADO USD

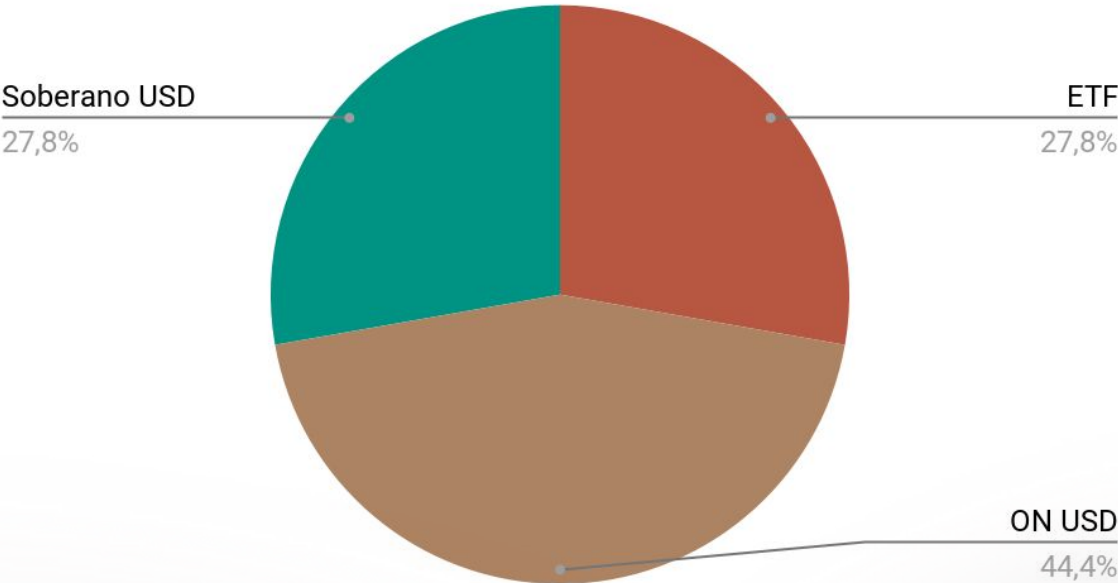
CARTERA LIEBRE CAPITAL - RETORNO TOTAL PERFIL MODERADO USD

Ticker	Precio	Ponderación	Vto.	Cupón	MD	TIR	Moneda Pago	% 1S	% 1M	MTD
MSSAO	104,0	10%	12/09/24	7,50%	0,4	8,2%	MEP	1,8%	0,5%	1,5%
YMCIO	107,0	15%	30/06/29	9,00%	3,3	7,9%	CCL	0,5%	3,5%	-0,1%
MTCGO	107,1	15%	30/06/26	10,95%	1,9	9,2%	MEP	0,0%	-1,8%	-2,5%
SPY	27,13	25%	N/A	N/A	N/A	N/A%	CCL	5,4%	5,3%	1,3%
AE38	51,9	10,0%	9/01/38	3,88%	5,2	16,9%	MEP	2,1%	21,9%	5,2%
GD30	58,9	15,0%	9/07/30	0,50%	2,4	18,1%	MEP	21,5%	40,4%	27,3%

Cartera moderada por especie



Cartera moderada por tipo de activo

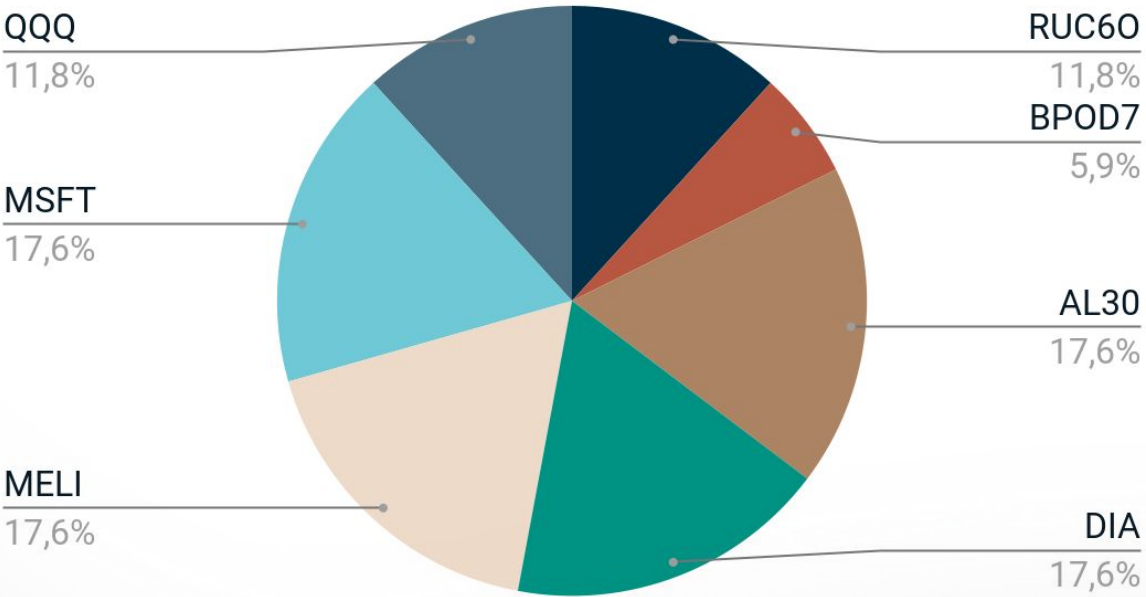


CARTERA LIEBRE CAPITAL | RETORNO TOTAL PERFIL AGRESIVO USD

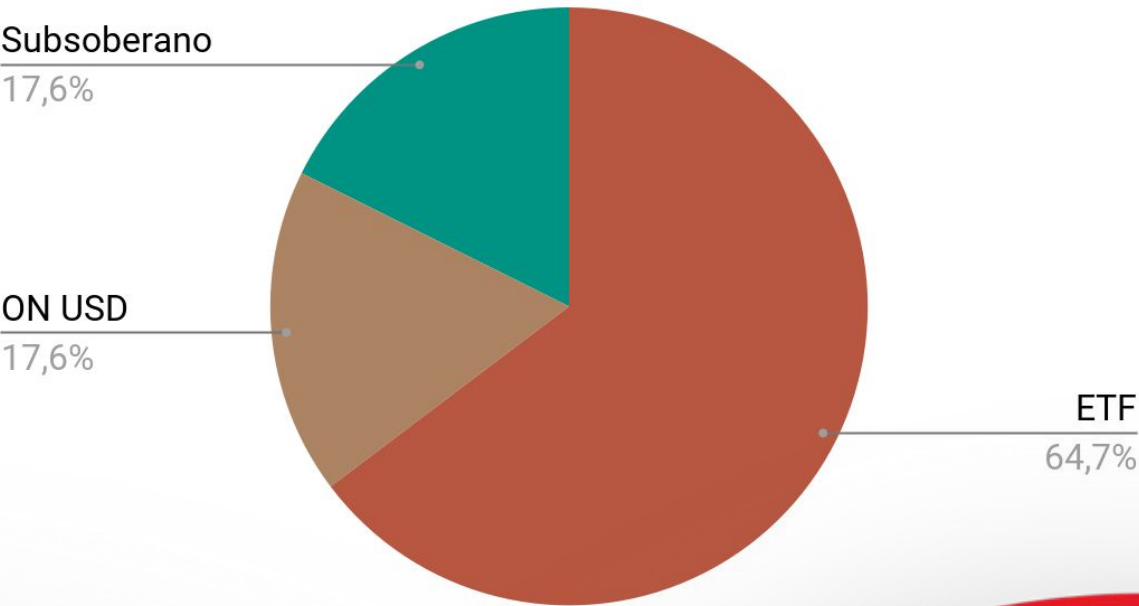
CARTERA LIEBRE CAPITAL - RETORNO TOTAL PERFIL AGRESIVO USD


Ticker	Precio	Ponderación	Vto.	Cupón	MD	TIR	Moneda Pago	% 1S	% 1M	MTD
RUC6O	101,8	20%	4/11/24	9,00%	0,5	13,5%	MEP	-5,8%	-6,7%	-7,4%
BPOD7	76,9	10%	31/10/27	5,00%	2,8	14,7%	MEP	-4,9%	13,3%	-2,6%
AL30	56,5	30%	9/07/30	3,88%	2,4	20,1%	MEP	0,8%	15,7%	4,4%
DIA	19,1	30%	N/A	N/A	N/A	N/A	N/A	-2,8%	-2,4%	-6,6%
MELI	12,5	30%	N/A	N/A	N/A	N/A	N/A	-1,8%	-2,6%	0,4%
MSFT	14,8	30%	N/A	N/A	N/A	N/A	N/A	3,7%	4,7%	5,1%

Cartera agresiva por especie



Cartera agresiva por tipo de activo





Este informe fue confeccionado sólo con propósitos informativos y su intención no es la de recomendar la compra o venta de algún título o bien. Contiene información disponible en el mercado y dichas fuentes se presumen confiables. Sin embargo, no podemos garantizar la integridad o exactitud de las mismas. Todas las opiniones y estimaciones reflejan el juicio actual del autor a la fecha del informe, y su contenido puede ser objeto de cambios sin previo aviso. El valor de una inversión ha de variar como resultado de los cambios en el mercado. La información contenida en este informe no es una predicción de resultados, ni asegura alguno. En la medida en que la información obtenida del informe pueda considerarse como recomendación, dicha información es impersonal y no está adaptada a las necesidades de inversión de ninguna persona específica. Por lo tanto, no refleja todos los riesgos u otros temas relevantes relacionados a las inversiones en los activos mencionados. Antes de realizar una inversión, los interesados deben asegurarse de que comprenden las condiciones y cualquier riesgo asociado. Recomendamos que se asesore con un profesional. "Liebre Capital SAU ("Liebre") es Agente de Liquidación y Compensación Propio y Agente de Negociación No 178 y Agente de Colocación y Distribución Integral de Fondos Comunes de Inversión N° 3 debidamente inscripto ante la CNV" La información suministrada no implica un asesoramiento al inversor, sino una descripción de una alternativa.